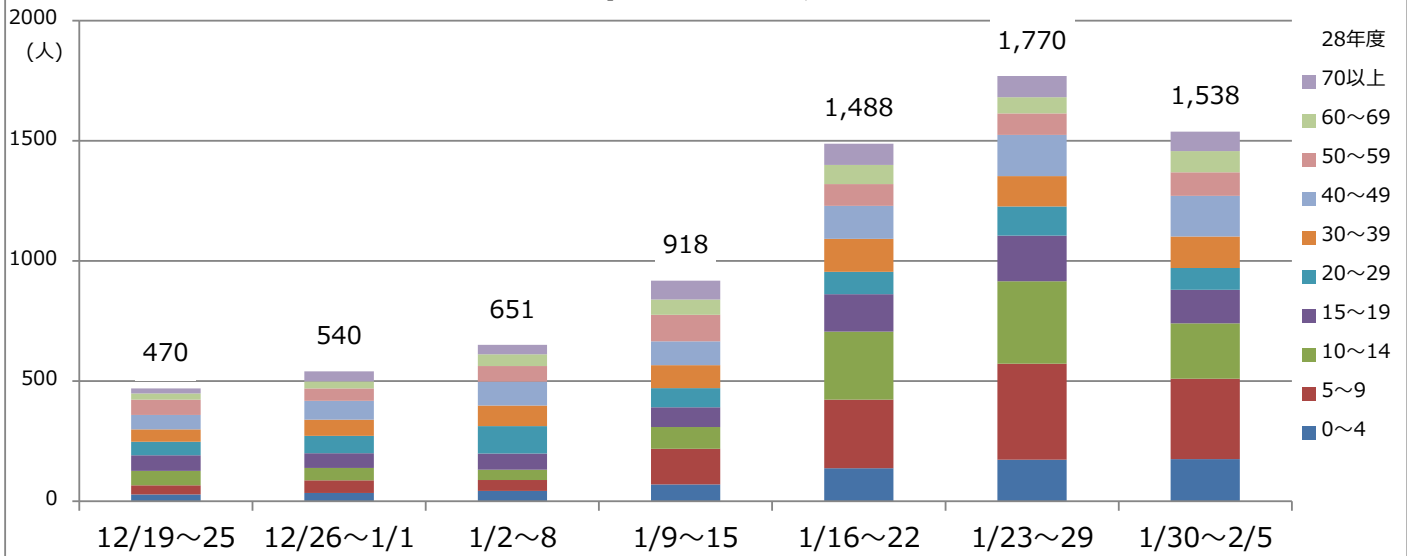


上尾市内インフルエンザサーベイランス

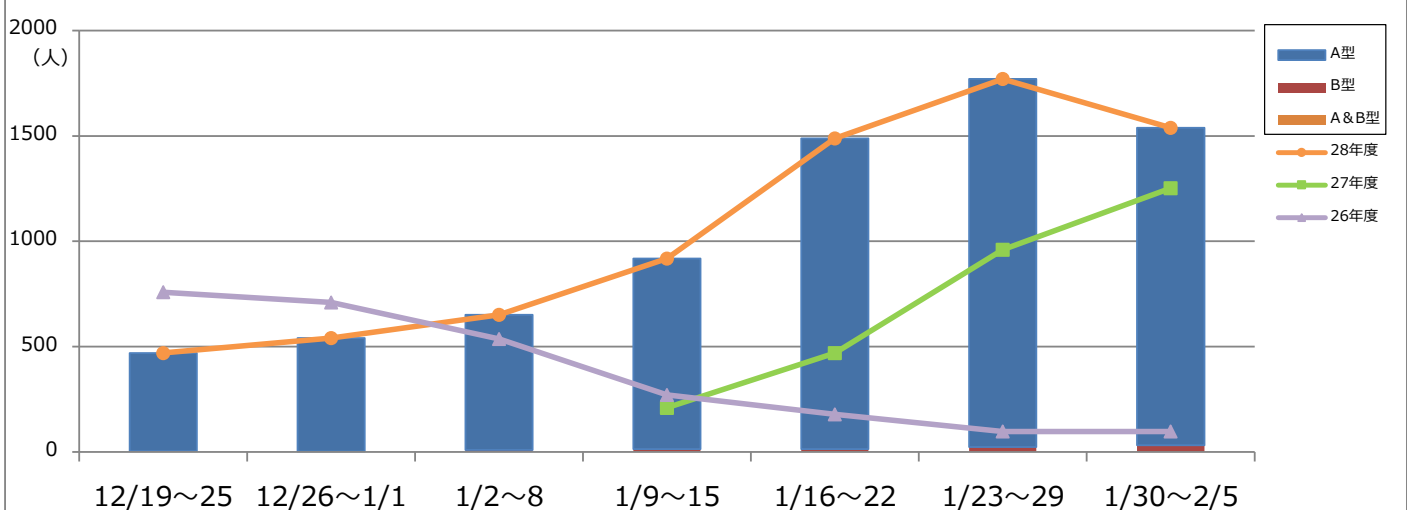
(平成28年12月19日～29年2月5日)

上尾市医師会サーベイランス

年齢別患者数



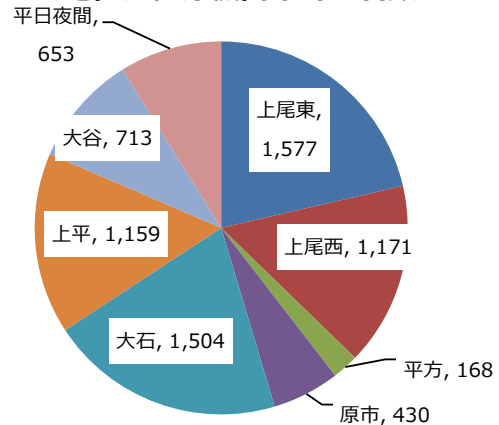
型別患者数及び過去2年間の患者数比較



累計患者数

年齢	A型	B型	A&B型	合計
0~4	650	10	0	660
5~9	1,285	19	0	1,304
10~14	1,097	5	0	1,102
15~19	750	11	0	761
20~29	615	12	1	628
30~39	684	11	0	695
40~49	799	15	0	814
50~59	560	9	0	569
60~69	401	3	0	404
70以上	435	3	0	438
合計	7,276	98	1	7,375

地区別医療機関累計患者数



(平日夜間：上尾市平日夜間及び休日急患診療所)