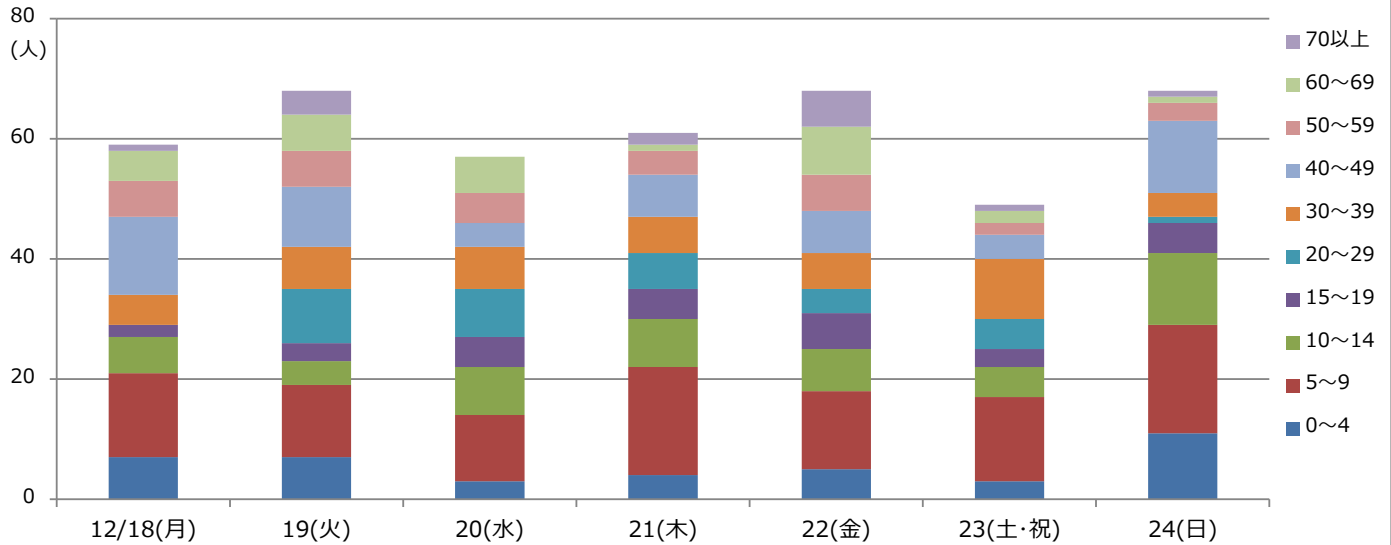


# 上尾市内インフルエンザサーベイランス

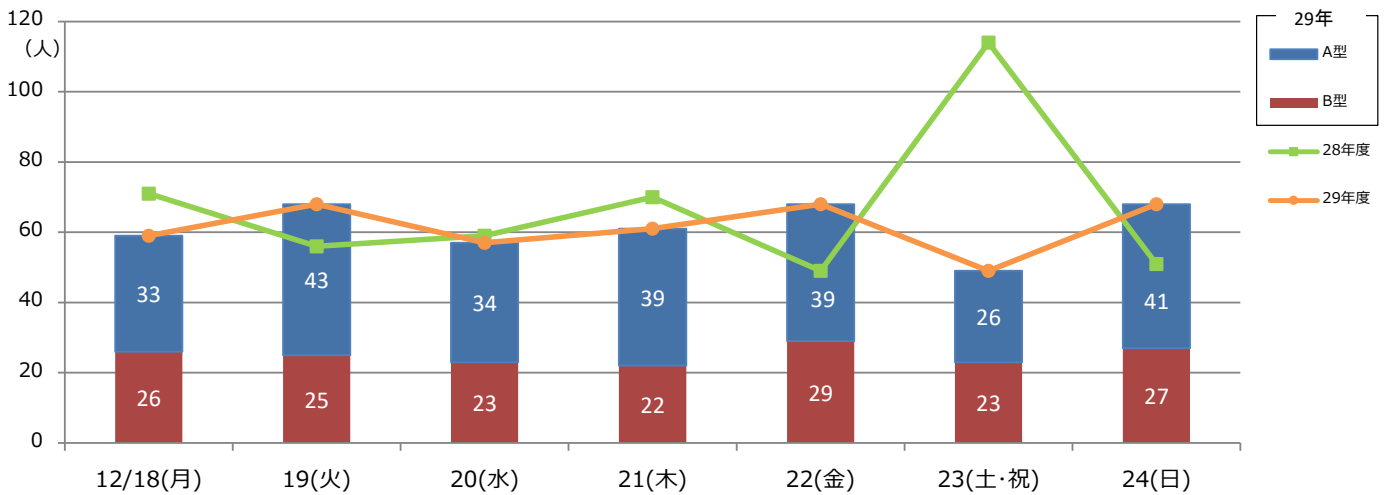
(平成29年12月18日～29年12月24日)

上尾市医師会サーベイランス

## 年齢別患者数



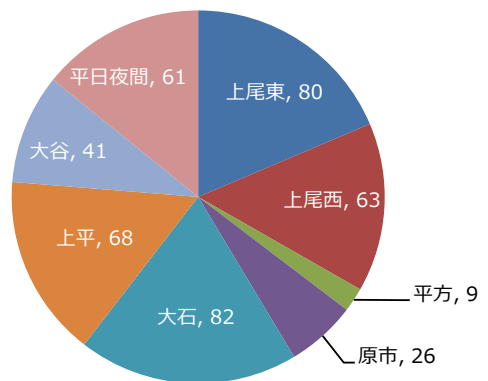
## 29年度型別患者数及び28年度の患者数比較



## 累計患者数

年齢	A型	B型	A&B型	合計
0～4	30	10	0	40
5～9	50	50	0	100
10～14	23	27	0	50
15～19	13	16	0	29
20～29	22	11	0	33
30～39	31	14	0	45
40～49	36	21	0	57
50～59	20	12	0	32
60～69	21	8	0	29
70以上	9	6	0	15
合計	255	175	0	430

## 地区別医療機関累計患者数



(平日夜間：上尾市平日夜間及び休日急患診療所)

※ 上尾市医師会ホームページからご覧いただけます