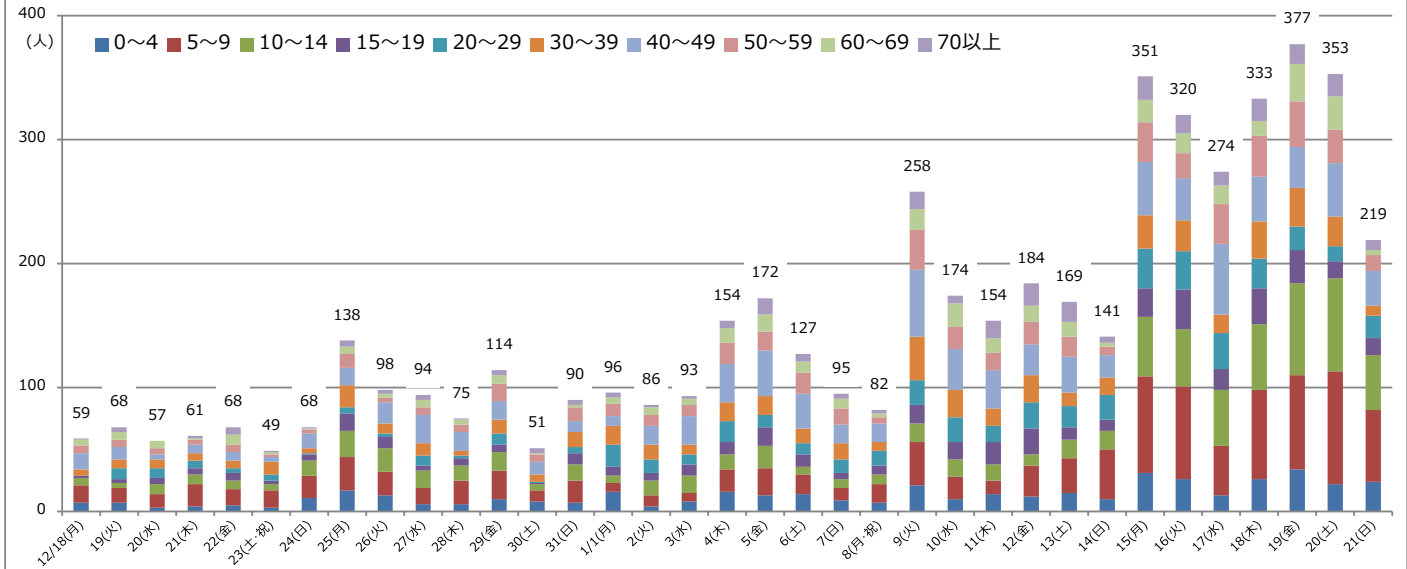


上尾市内インフルエンザサーベイランス

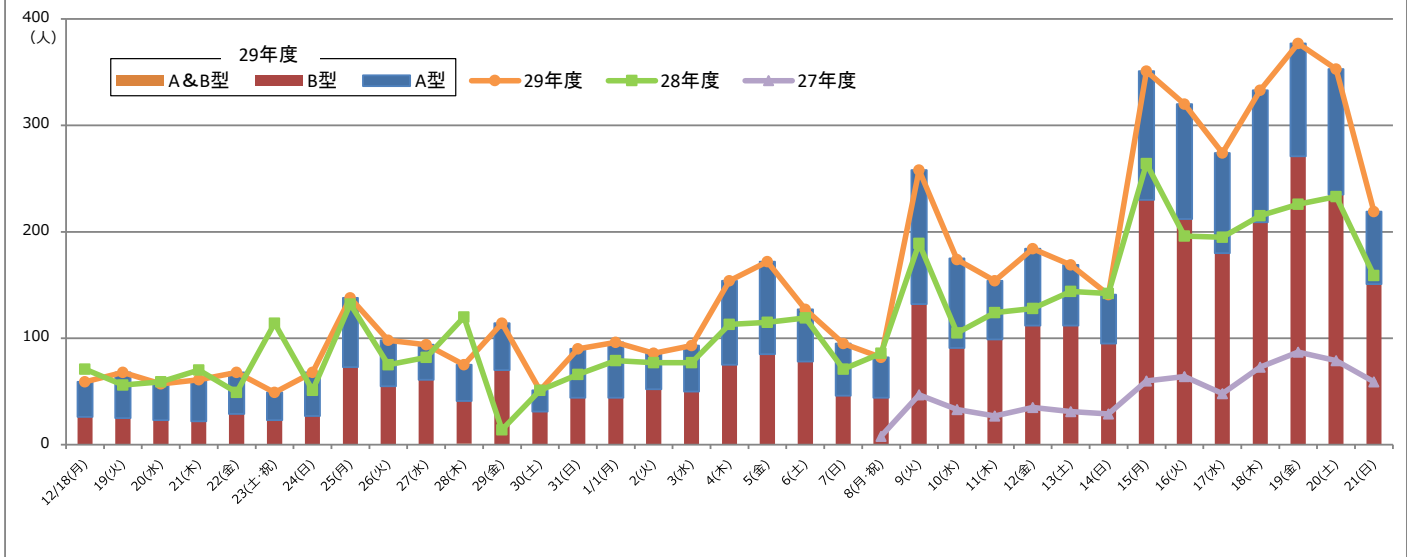
(平成29年12月18日～30年1月21日)

上尾市医師会サーベイランス

年齢別患者数



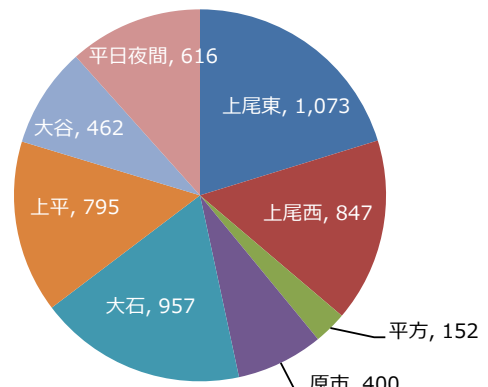
型別患者数及び過去2年間の患者数比較



累計患者数

年齢	A型	B型	A&B型	合計
0~4	250	202	0	452
5~9	351	627	1	979
10~14	172	526	0	698
15~19	127	263	0	390
20~29	216	221	1	438
30~39	266	223	0	489
40~49	319	476	1	796
50~59	202	282	0	484
60~69	138	180	0	318
70以上	109	149	0	258
合計	2,150	3,149	3	5,302

地区別医療機関累計患者数



(平日夜間：上尾市平日夜間及び休日急患診療所)