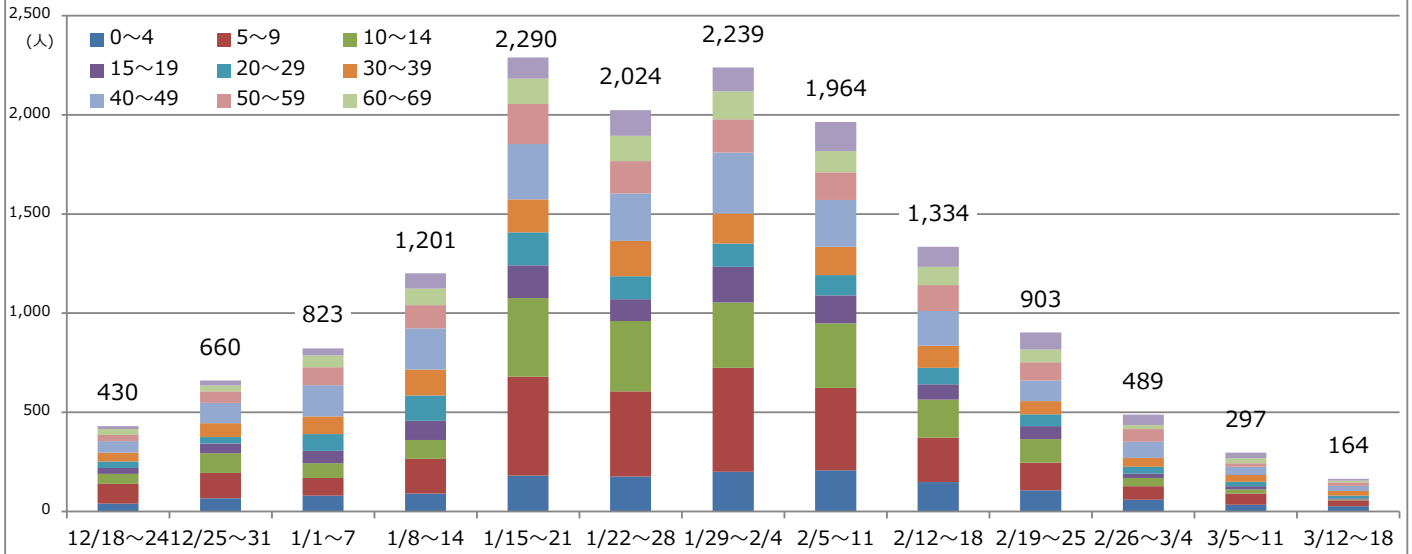


上尾市内インフルエンザサーベイランス

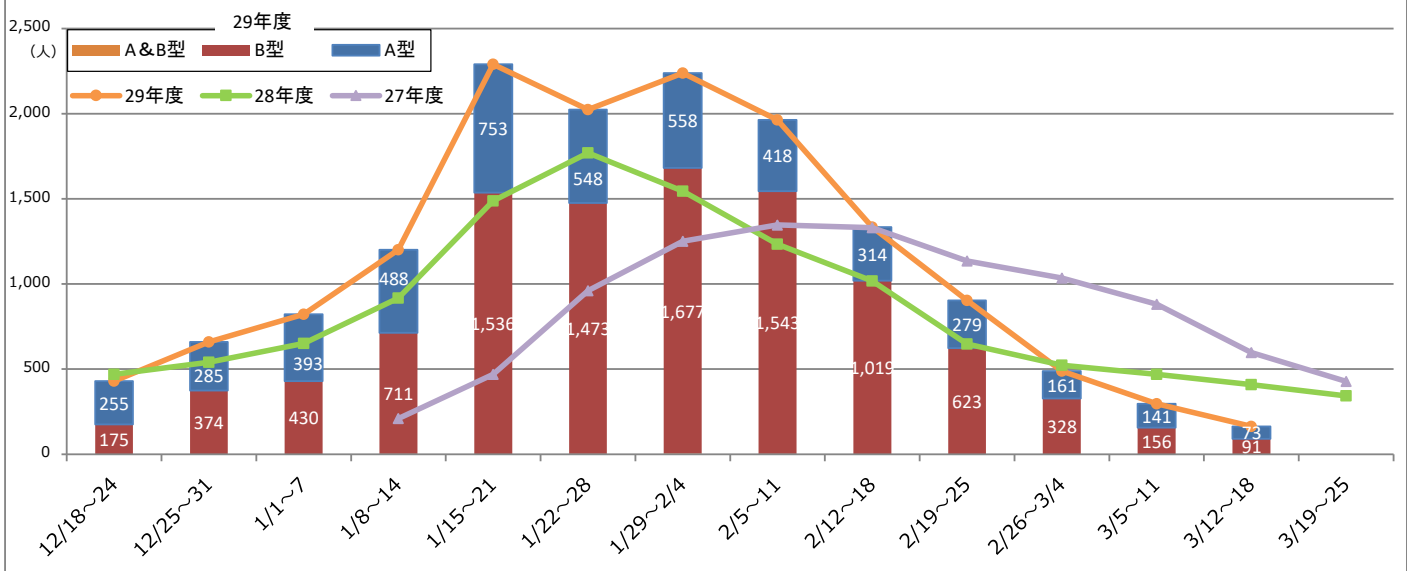
(平成29年12月18日～30年3月18日)

上尾市医師会サーベイランス

年齢別患者数



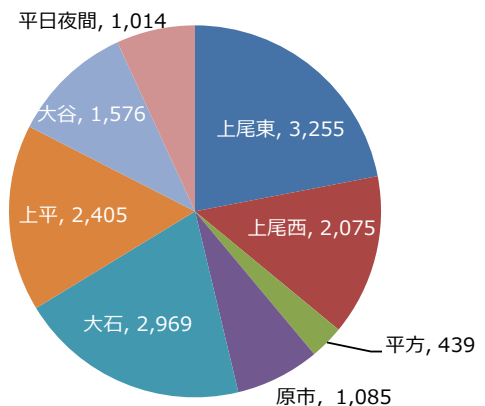
型別患者数及び過去2年間の患者数比較



累計患者数

年齢	A型	B型	A&B型	合計
0~4	575	842	1	1,418
5~9	734	2,139	5	2,878
10~14	367	1,735	0	2,102
15~19	268	748	3	1,019
20~29	445	546	1	992
30~39	556	697	1	1,254
40~49	638	1,371	3	2,012
50~59	456	835	0	1,291
60~69	303	614	0	917
70以上	324	609	2	935
合計	4,666	10,136	16	14,818

地区別医療機関累計患者数



(平日夜間：上尾市平日夜間及び休日急患診療所)